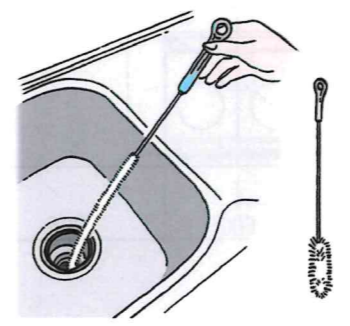


(有)井上興産
〒771-0134 徳島市川内町石住吉3-29
Tel:088-666-3155
Fax:088-666-3156
inouekouson@theia.ocn.ne.jp
☎0120-64-3155

みなさまに暮らしと住まいを快適にするためのちょっと役立つ情報をお届けいたします。今回のテーマは「キッチンの掃除」です。
気温や湿度が上がる時期のキッチンには、特に、ヌメリやカビが出やすいので、まめなお手入れが必要なんです。そこで、シンクなどをキレイに保つアイデアをご紹介します。

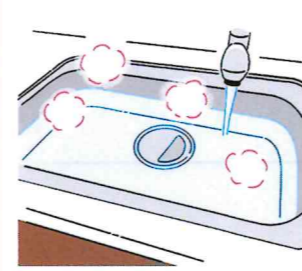


100円ショップでも見られる、長さのある排水管用のブラシで掃除すると、スッキリしますよ！

シンクまわりの汚れの蓄積を防ぎましょう


シンクは、食器用洗剤とスポンジでときどき洗いましょ。排水口の受け皿(ゴミかご)やフタも、まめに洗うと良いですが、放っておくと、カビやヌメリの原因に。もし、それらが発生したら、キッチンに使える塩素系洗剤を吹きかけ、洗剤の説明書にある時間のおりに置いて、古い歯ブラシなどでキレイにしましょう。ビニールに受け皿やフタを入れて洗剤の中に吹きかけ、ビニールを気になる汚れの部分に密着させると、パックのような効果があつて落としやすくなり、塩素

系洗剤がほかに飛び散るのも防げるので、便利です。
排水口も、塩素系洗剤をかけて置き、掃除用ブラシなどで洗いましょ。洗剤は、使用可能な粘着タイプでもOK。ただし、説明書にある時間以上放置すると、排水管の劣化の恐れがあるのでご注意ください。また、洗剤が付いたままブラシを引き上げると、洗剤と汚れが外に飛び散る恐れがあるので、



排水口にふたをし、40～45度のお湯をシンクの1/5～1/4程度溜めて一気に流すと、排水管についた油分などが落ちやすくなります！

水栓まわりも油断すると、溝などに汚れが溜まり、雑菌繁殖のリスクが。食器用洗剤を古歯ブラシにつけ、溝を軽く磨けば、キレイになります。野菜が入っていたネットの両端を持ち、溝に沿わせて左右に優しく動かしてもキレイになりますよ。
キッチン周りのコーキングは、ホコリや油汚れが付きやすく、油断するとカビが。まめにアルコールを吹きかけて拭きましょ。もし、頑固なカビが発生してしまつたら、専用の洗剤で落としましょ。
ワークトップ下の収納内、特に、シンク下も気になります。モノを出してゴミやホコリを取り除いたら、中性洗剤で拭きましょ。調味料のボトルなども、アルコールで拭いてから戻す



扉式の収納は、通気性に優れ、排水管を避けて設置できる棚で、鍋などを収納すると良いですよ。

イマドキTopics

今話題のHOTなニュースをご紹介します！

ステンレスボトル、気をつけて使いましょ

外出時の水分補給に便利なステンレスボトル。使い方に注意が必要なのをご存知ですか？洗う際には、スポンジで優しく洗いましょ。固いスポンジなどでゴシゴシ洗うと、細かいキズができ、そこから雑菌が繁殖してしまします。塩素系の洗剤の使用もサビや保温・保冷不良の原因に。茶渋がついたら、専用の洗剤を使うか、ボトルに50度程度のお湯を入れ、500mlなら大さじ1程度の重曹を入れて良く溶かします。ふたを開けたまま30分～1時間置いたら、よく洗い流しましょ。ほかに、入れる飲み物にも注意が必要です。スポーツドリンクは、ボトル内のステンレスが腐食する可能性があるからおすすめしません。スポーツドリンク対応のタイプも使用後はすぐに洗いましょ。乳酸菌飲料もNG。変質したときにガスが発生し、フタが開かなくなったり、中身が噴き出す恐れが。ミルクティーなど、牛乳などを使った飲料も避けた方がベター。正しく使い、楽しく水分補給したいですね。

衣替えのポイント

気候が変わると、着るものも変わりますね。そこで、衣替えのポイントをご紹介します。ニット類は、部分汚れがあれば、おしゃれ着用洗剤をしみ込ませて丁寧に下洗い後に洗濯し、よく乾かしてからしましましょ。防虫剤を使うと、虫食い防止も期待できます。シャツは洗濯していても、時間が経つと、襟や袖まわりに変色が見られることも。これは、皮脂汚れが残っている証拠。40～50度のお湯に漂白剤を溶かしてつけ置きしてから洗濯すると、変色のリスクを軽減できます。クリーニングもありですね。衣替えを簡単にするひとつのコツが、同種の衣装ケースやタンスの引き出しで季節の洋服を分類すること。引き出しを入れ替えるだけで衣替えが完了するのでラクチンです。前後2段のハンガーラックも、前後を入れ替えるだけで完了するので、おすすめです。



酒蔵巡りが楽しくなるアイテム

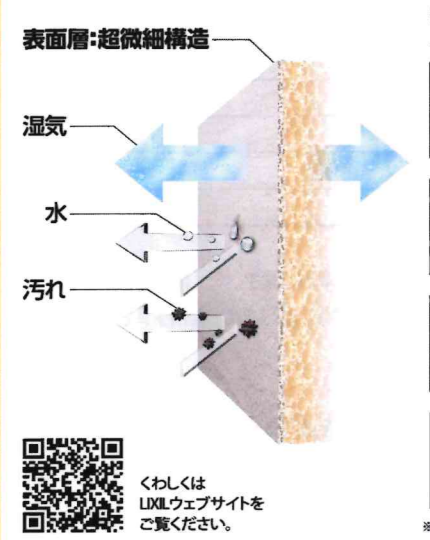
神社や寺院をお参りし、その印をいただく「御朱印」。また、最近では、船旅を楽しんだ記念として集める「御船印」と、旅の記念を残すことは、いい思い出になりますね。そんななか、酒蔵を巡り、その記念を集める「御酒印」が注目されているそうです。全国には、多種多様な日本酒があるとともに、酒蔵もあります。そこを訪れ、お酒のラベルを「御酒印」として「御酒印帳」に収集するという、旅の楽しみ方です。参加している酒蔵は、北海道から沖縄まで、なんと200以上！酒蔵では、杜氏の方に話を聞いたり、酒蔵の歴史を知ることができたりと、旅を豊かにする新たな発見があるかも！インターネットで「御酒印帳」を検索すると、詳細を知ることができます。旅の予定に加えて、御酒印とともに、美味しい日本酒を探してみるのも良いですね。



便利・安全・安心！最新リフォーム商品情報

洗練されたデザインで機能性もバツグンの最新のリフォーム商品をいち早くご案内いたします。

内装壁機能建材 エコカラットプラス 梅雨や夏のジメジメ感も軽減！ 気になるニオイも吸着して快適に。 LIXIL



湿度の高いときには湿気を吸収し、乾燥しているときは湿気を放出。エコカラットプラスは、すぐれた調湿性能で快適な湿度を保とうとします。

- 湿度がちょうどいい、という賢沢。
- においが気にならない、という快適。
- 有害物質から守ってあげる、という安心。
- キレイがつづく、という満足。

毎日の暮らしが変わる!? 住まいの快適レポート

スマート家電を導入して便利で快適に

スマート家電、lot住宅って？
スマート家電とは、スマートフォンなどと連携することで、インターネットを通じて遠隔操作可能な家電製品を指します。家電や設備がインターネットにつながった住宅がIoT住宅 (Internet of Things) と呼ばれ、便利で快適な暮らしに向けて日々進化を遂げています。

- エアコン
- 照明
- スピーカー
- ドアの施錠
- 窓シャッターの開閉
- 浴槽の湯はり、湯冷まし

スマート家電を導入するメリット

- ✓ 時短・労力・ストレス軽減
エアコンを消したかな？ 鍵は閉めたかな？と家を出てから不安になることも。わざわざ家まで戻らずリモート操作できるため、無駄な時間も労力も、ストレスも軽減。また調理中や赤ちゃんなどの世話をしている手が放せないときもスムーズで、一石三鳥。
- ✓ 電気代節約
家に誰もいないのに、うっかりリビングの照明やエアコンのつけっぱなしは無駄な浪費。電気代節約につながる有効な手段です。
- ✓ 安心セキュリティ
玄関前や室内にカメラを設置すれば、リアルタイムで家の様子が確認可能。不審者の察知はもちろんのこと、家でひとり過ごす子どもやペットも見守れて安心です。

頭の体操 間違いさがしゲーム
上下のイラストで違うところが5箇所あります。さあ！チャレンジしてみてくださいね！