

# すまいのかわら版


Vol.99  
 (有)井上興産  
 〒771-0134  
 徳島市川内町平石住吉3-29  
 Tel: 088-666-3155  
 Fax: 088-666-3156  
 inouekouson@theia.ocn.ne.jp  
**0120-64-3155**

## スマホを楽しみましょう！

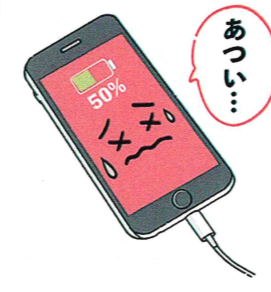
長持ちさせるための充電方法や写真撮影のコツをご紹介します。  
 ぜひ参考にしてみてくださいね。



下回る寒い環境下もバッテリーに悪い影響を及ぼします。




みなさまに暮らしと住まいを快適にするためのちょっとした役立つ情報をお届けいたします。今回のテーマは「スマホの活用」です。  
 どんどん進化するスマホ。ここでは、充電の常識とカメラの使い方のコツについてご紹介します。



バッテリーのダメージに気を付けて、スマホを長持ちさせたいですね。

構図や角度の工夫で素敵な写真を撮影しよう

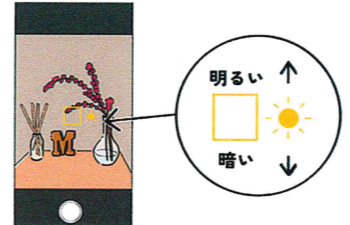
● **テーブルにあるモノを撮る**  
 テーブル上のモノを撮る際、被写体に照明の光や自分の影が映り込むときは、構えた位置からさらに上にスマホを移動し、いろんな角度で被写体をスマホの画面上で確認してみてください。照明の光も映らないポイントが見つかったら、そこから画面上



お皿を全部写さず、わざと切って撮るのもおしゃれですよ

でアップにすると、きれいに撮影できます。また、モノの下に、畳んだティッシュや薄い冊子などを置いて角度をつけるのもありです。  
 食べ物を撮る際は、その構図によって印象が変わります。食べ物を構図の真ん中に置くと、その魅力がストリートに伝わりやすし、左右にずらして構図に余白を残すと、ちょっとおしゃれな雰囲気を出出することができま

● **子どもやペットは連写で撮影！**  
 子どもやペットは自由に動くので、撮影にひと苦労ですね。そこで、連写モードなら1度に何枚も撮れるので、お気に入りの瞬間を撮ることができてもいいですね。あとは、お気に入りの写真を選んで保存すればOKです。一般的には、シャッターボタンを押し続けることですが、最近の機種は操作が異なったり、事前に設定が必要な場合があるので、携帯ショップなどでお問い合わせを。  
 ● **人物をバランス良く撮影する**  
 記念撮影をするとき、体のバランスが微妙！という時は、少し下から撮ると足が長く見え、スタイル良く撮れます。スマホを逆さまにするとレンズが下になりますし、少ししゃがんで撮るのもおすすめです。  
 ● **写真加工にはどんなものがある？**  
 たくさん表示があり、迷いますね。



たとえば「色温度」は写真の雰囲気調整できます。オレンジっぽい色彩だと温かみが増し、青っぽい色彩だとクールな印象に。「明るさ」と「彩度」は文字通り、明るさと鮮やかさを調整するもの。自分好みに調整してみてください。操作の仕方は機種によって異なるので、携帯ショップで問い合わせをしてみてください。

## イマドキTopics


今話題のHOTなニュースをご紹介します！

①違いがわかる！②お母さんの耳にピアス ③猫の骨の有無 ④女の子の足 ⑤女の子のペンダントの大きさ ⑥タンスから服がはみ出て

### 船版の御朱印がある!?

御朱印と言えば、神社仏閣で参拝した記念としていただくものですが、船にも御朱印のようなものがあるのをご存知ですか？名付けて「御船印（ごせんいん）」。

このプロジェクトに、全国70社以上の船会社や海洋博物館が参加しているそうで、フェリーやクルーズ船に乗ることで購入できるそうです。デザインは、スタンパ版、手書き版など、場所によっても違いますが、どれもイラストや文字に凝ったものが多く、実に多彩！素敵な旅の思い出にもなりますね。ちなみに、それらを集めるものが「船印帳」。個性豊かなデザインでワクワクします。プロジェクトに参加している船会社等の発着地ターミナルや売店などで販売されているそうです。船会社が合同で船を乗り継いで旅をするツアーもあるとか。海を渡りながら、旅先で御船印を集めるのも素敵ですね！



### 小さい子どもを転落から守りましょう

小さい子どもの転落事故をニュースなどで見聞きすると、胸が痛いですね。そもそも、ベランダの手すりの高さの安全基準は110センチ以上だそうで、4歳程度の子でもなら手足を使えば乗り越えられるとか。それ以下の子どもも椅子などに乗れば越えられるそうです。また、小さい頃はまだ恐怖心が薄いことが多いと言われ、高いところに慣れている子どもに「高所平気症（高所を恐怖と感じにくい症状）」が多いとも言われています。このような事故を防ぐ対策としては、子どもを単独でベランダなどに出さないことが基本。あつという間に動くのが子どもなので、家事やゴミ出しなどで離れるときは、必ず窓の施錠を。子供の手が届かない窓の上部に設置する補助錠もあると、より安心です。その際、念のためにベランダに椅子などを置かないことも大切です。窓枠や出窓によりかからせないことも大切。ソファなど、登れるものの側に窓があり、子どもが近くにいる場合も鍵を閉めましょう。

### 羊肉の魅力

羊肉は、子羊の肉がラム、成長した羊の肉がマトンと言われ、北海道のジンギスカンで知られていますが、その良さが話題になっています。羊肉は、タンパク質はもちろん、脂肪燃焼を助けるカルニチン、糖質の代謝を助けるビタミンB1など栄養豊富。また、低カロリーでヘルシーなもの魅力です。マトンよりはラム肉の方が臭みが少ないと言われていますが、臭みが気になる場合は、日本酒に30分からひと晩ほど漬けて、水分を良くふき取って使うと良いですよ。軽く下茹でするのも良いようです。調理するなら、唐揚げやカレーがおすすめ。唐揚げは酒やしょうゆ、すりおろしたニンニクなどを混ぜて羊肉を30分ほど漬けて、片栗粉をつけて揚げましょう。カレーはいつも使う肉を羊肉に変えるだけで、とても手軽です。ぜひ、楽しんでみてください。



## 便利・安全・安心！最新リフォーム商品情報

洗練されたデザインで機能性もバツグンの最新のリフォーム商品をいち早くご案内いたします。

### 1日で壁を壊さずリフォーム完了 リフォームドア リシエント玄関ドア3




今ある枠の上から新しく取り付ける「カバー工法」だから壁を壊さず、工期もスピーディー。  
 くわしくは動画でご覧いただけます。  
 リシエント 動画ギャラリー で検索



豊富なバリエーション  
 さまざまなデザインからお好みのドアをお選びいただけます。



カギを閉めたまま換気が可能  
 採風タイプなら、玄関の換気ができます。網戸付きで虫の侵入の心配もありません。



スマートロックシステム FamiLock  
 スマートフォン、リモコン、カードキー、タグキー、手動キー。使いやすさに合わせて自由にカギをセレクトできます。  
 ※アルミ仕様は対応不可



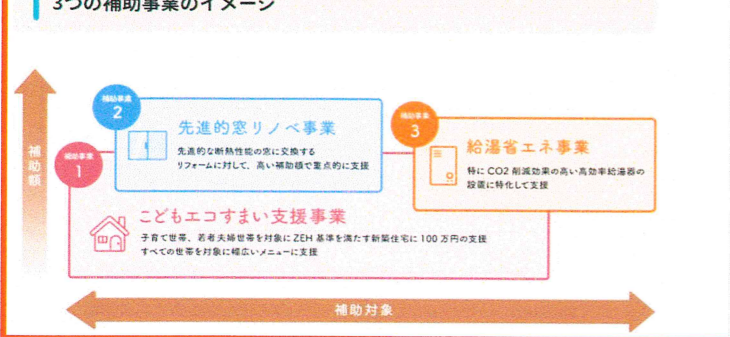
地域に合わせた断熱性能にできます  
 お住まいの地域に合う断熱仕様をご用意しています。



写真・記事：株式会社 LIXIL

## 国の新補助事業のお知らせ

★申請は3月以降ですが、実質は開始しており、現在窓リフォーム、給湯器取替キッチンリノベや浴室リフォーム等計画がありましたら大変お得な補助事業になっており、早期終了が予想されています。  
 ※申請は、当社、他登録事業者を通して、事業についての問い合わせは当社にお電話いただく事も可能です。



子どもエコすまい支援事業事務局 先進的窓リノベ事業事務局 給湯省エネ事業事務局  
 住宅省エネ2023キャンペーン 補助事業合同お問い合わせ窓口

お問い合わせ窓口  
 受付時間 9:00~17:00 (土・日・祝含む)

0570-200-594  
 伊電等からのお問い合わせ 045-330-1340

※電話番号はお間違えないようにお願いします。  
 ※通話料がかかります。  
 ※基本的なパソコン、メール設定や操作方法についてのお問い合わせは、対応しません。

お問い合わせの前によくあるご質問をご確認ください。