


家事や暮らしの手間をへらしてみませんか？  
毎日のことだからこそ、ラクして過ごしたいものですね。  
そこで、ちょっとしたヒントをご紹介します。

みなさまに暮らしと住まいを快適にするためのちょっと役立つ情報をお届けいたします。今回のテーマは「家事や暮らしの手間を減らす」です。

ひと手間を省略し、便利アイテムに頼るのもアリ




洗面所などのタオルも枚数を厳選し、カゴなどにたたまずズイン。待機期間も短いので、あまりシワにならず使えます

を決め、たたまずポイント収納するだけなので、自分で出し入れもできます。

たとえば、台ふきんをやめて、ウエットティッシュに変えるのはいかが？ 台ふきんは、使うごとに洗って乾かす手間があり、ニオイなど、衛生的にも気になりますね。このご時世でもあるので、除菌タイプのウエットティッシュに切り替えれば、拭いて捨てるだけで簡単です。テーブルを拭いたあと、棚の上など、ホコリが気になるところもサッと拭けば、一石二鳥です。

洗濯物は、たたまず、ハンガーにかけて吊るす収納が便利。全部をハンガーにかけるのは場所を取るのですが、よく着る洋服だけでもかけてスタンバイ。パジャマも季節ごとならストックが少なくないので、出し入れがラクチンです。子ども用下着なども枚数を



毎月来るテレビ系や通販系のカatalogは、他の雑誌と別に置き場をつくることで、紛れず、入れ替えがスムーズです

郵便物やレシートは、その都度チェックするのが面倒で、その場に置いて雑多になることも。特にレシートはいざという時のために数日取っておく方が良いでしょう。そこで、一時置き場をつくって、いっぱいになったらまとめてチェックするのも良いですね。

料理はすぐ出せるもの、使えるものを常備

毎日の料理で副菜を考えたとき、簡単に食べられるものをとり入れてみては？ たえば、豆腐は切って出すだけ。切るのが面倒なら、スプーンでざっくり取り分けても十分です。また、納豆もしらすやキムチ、ネギなどを和えるだけで立派な一品に。ちくわやカニかまぼこ(通称カニカマ)もあると便利。ちくわはキッチンバサミでも切れますし、カニカマは手でさくだけ。手でちぎったプロセスチーズと和えて出すだけで副菜になります。仕上げにマヨネーズやドレッシングなどをかければOK。



刻みニンニクは、パスタやカレーにも重宝します

ご飯に混ぜればさわやかな酢飯になり、冷ややかにのせても美味。和え物に混ぜれば味のアクセントになり、お刺身と一緒に食べても美味しいです。キュウリは、いろんなサラダに使えますし、そうめんなど、冷やし麺にも良いですね。ほかに、細かく刻んだネギやニンニクを冷凍するのもおすすめです。冷凍ネギはみそ汁や炒めもの、即席ラーメンなどに重宝。刻みニンニクは、炒めものなどに使えて便利です。

イマドキTopics

今話題のHOTなニュースをご紹介します！

箸置きの魅力

箸置き、使っていますか？ 不要な人もいるかもしれませんが、便利です。食事中にお茶碗などの縁に箸をおくと、何かの拍子で落ちることもあり、口をつけた箸をテーブルに置くのは気になります。何より、マナーの点で取り入れることで、丁寧さが身につきます。そんな箸置きは、何といても手軽さが魅力。食卓の脇役ですが、こぢんまりとしたかわいいサイズで、100円ショップで見るだけでも和風からおしゃれなものまで、実に様々。見ているだけで楽しくなり、季節ごとに替えても素敵です。陶器のほか、木製やガラス、真鍮など素材も多彩。ちょっと高級な焼き物も、箸置きなら比較的手頃なので手が出やすく、贈り物にもおすすめです。箸以外にも、フォークやスプーン用に見える「カトラリーレスト」も取り入れると、素敵な食卓を演出できます。




線状降水帯とは？

まだまだ油断できない台風や大雨。そこで、テレビなどの天気予報をよく見聞きする「線状降水帯」ってご存知ですか？ 線状降水帯とは、雨雲が線のように存在すること。正式な定義はないのですが、次々と発生する発達した積乱雲が、列をなしたように集まり、数時間、ほぼ同じ場所にとどまる性質があることで、大変な大雨をもたらすほか、河川の氾濫や土砂崩れなど、二次災害も発生しかねない、恐ろしいものです。「線状降水帯が見られる」と予報で見聞きしたら、警戒することをおすすめします。警戒レベルをテレビやラジオなどでチェックし、避難指示が出たら、速やかに避難をしましょう。絶対に、川や海には近づかず、外の様子を見に行くなどということも避けた方が良いでしょう。また、携帯ラジオ、飲み水、下着類、小さいお子さんがいたら粉ミルクなど、避難用品も用意した方が良いでしょう。どこでも起こりうることで、身を守る対策を日ごろから考えておくとも良いですね。

おうちで夜ピクニック

おうち時間が増えた昨今、夜の食卓のスタイルを変えてみる？ そこでおすすめなのが、夜ピクニック。床にブランケットやレジャーシートを敷き、お弁当などを食べるだけで、ちょっと楽しい気分。レジャーシートなら、食べ物や飲み物をこぼしてもサッと拭き取るので手軽です。お弁当は、ふだんのおかずをお弁当箱や重箱などに詰めたり、お弁当やちょっと良い料理をテイクアウトするのも良いでしょう。食器も、100円ショップなどで、使い捨ててかわいいものがあるので、使ってみて？ 夜ピクニックなので部屋の照明は消し、ランタンやキャンドルで過ごすのも素敵。今は、LEDのものも見られます。また、お花を飾っても楽しいですね。面倒なら、フェイクのフラワーやグリーンもあるので、コップなどに飾るだけでも雰囲気が増しますよ。



便利・安全・安心！最新リフォーム商品情報

洗練されたデザインで機能性もバツグンの最新のリフォーム商品をいち早くご案内いたします。

住まいの悩み、リフォームで解消しませんか？

暮らしの中で生まれる、おうちのいろんな悩み。リフォームなら、解消するだけでなく、暮らしが快適に、そして豊かになります。ぜひ、参考にしてみてください。



- 在宅ワーク増えたけど、仕事をするスペースや仕事用のモノの収納スペースがない…
- リビングなどで仕事してるけど、家族がいるので集中できないし、お互い気を使う…

内部収納 ヴィータス パネル

仕切りの位置や部材を変えるだけで、収納スペースを自在にカスタマイズ可能。「デスクタイプ」なら、押し入れの中をワークスペースとして活用することも可能です。



Before  
奥行きが深く、枕棚・中段で仕切られたよくある押し入れ。



After  
押し入れの中をワークスペースに！

写真・記事：株式会社LIXIL

既存の収納スペースを活かしてワークスペースに改造！

既存の収納スペースを仕事用スペースに変更すれば、コンパクトなサイズでも機能的かつ、集中できるブチ書斎をつくることができます。

「自分の城」ができたみたいで、ちょっとテンション上がる！



暮らしメモ

玄関周りの安心アイデア

コロナ対策にも一役買う、様々なアイテムをご紹介します。

●探風ドア

コロナ対策には換気が大事ですが、防犯上、開放しておくわけにはいかないのが玄関です。実は空気がこもりがちなのが玄関におすすめの探風ドア。鍵を開けたまま換気できる探風ドア。網戸付きの開口部が設けられており、いつでも気軽に空気をリフレッシュできます。

●電子錠

「なるべく手で触れない」ことは、感染症対策の基本中の基本。玄関を電子錠に置き換えるのもよいアイデアです。開錠のためにワンタッチは必要ですが、お手持ちの鍵に触れずに入力することができるようになります。よりスマート、スムーズな「いつでも」と「たいたい」が実現します。

●スマート宅配ポスト

宅配便の集荷や受け取りに、宅配ポストの設置はいいが、対面の接触を減らすことで、受け取る人も配達する人もより安全です。荷物が届くとスマートフォンの通知が届くタイプが人気です。