

ジメジメした時期を軽やかに過ごしましょー  
湿度が多いと不快で、雑菌の繁殖も心配ですね。  
そこで、快適に過ごすヒントをご紹介します。


みなさまに暮らしと住まいを快適にするためのちょっとした役立つ情報をお届けいたします。今回のテーマは「湿度対策」です。

除湿器や扇風機などを上手に活用する


おうちの中には湿度がこもる場所やモノがいろいろありますね。たとえば、部屋だ、エアコンのドライモードを使う人も多いかと思いますが、個室や、部屋干し時に除湿器を使う人も多いのでは？ 除湿器は置き方しだいで効率的に使えます。

置く場所はズバリ、部屋の中心付近がベスト。湿った空気を吸い込んで除湿する吸気口と、乾燥した空気を出す送風口が別の面になっている仕様がよいので、端に置くと、どちらかの気流が妨げられ、効力が不十分になります。また、扇風機や、サーキュレーターを除湿器の対角に置き、併用して空気の流れをつくることで、より効果的に除湿できます。除湿する際は、部屋の窓や戸を閉めることも、

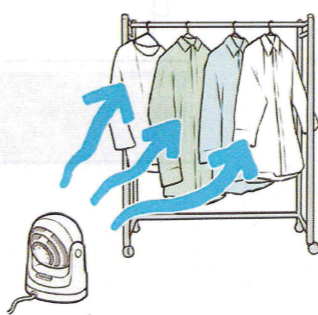
効率よく除湿するポイントです。



湿度は下に溜まるので、低い位置に置くとうまく除湿できます。



モノの湿度も退治！  
香りでさわやか気分！



部屋干し時、扇風機やサーキュレーターも、下から上へ風を送るようにすると良いですよ。

湿度で困るのが、玄関。おうちの顔なので、清々しい雰囲気にしたいですね。靴箱を開けて湿度を追いかけて出したり、まめに掃除するのにももちろん、靴の湿度を追いかけて1日休ませることで、乾燥させることができます。雨で濡れたときは、新聞紙を丸め

て詰め、水気を取ることも有効です。さらに、布団乾燥機があれば、ぜひ活用をおすすめします。湿度はもちろん、熱気でニオイ退治にもひと役買ってくれます。

また、盲点なのが、傘。傘の乾きが不十分だと、ニオイが気になったり、劣化にもつながります。傘置き場周辺のカビなどが気になりますね。傘は、水気を拭き取り、天気の良い日に、風通しの良いところに陰干しをするか、浴室乾燥機を使って乾かすのも良いです。直射日光は、色焼けの原因になるので避けましょう。傘立て周辺は、チェックして濡れていれば拭きましょう。

ジメジメする日の気分転換になるのが、香り。清涼感のあるペパーミントやハッカ、フレッシュなオレンジやグレープフルーツなどの柑橘系がおすすめです。ディフューザーで部屋中

に香りを拡散させても良いですし、ティッシュやお湯を入れたマグカップに、1〜2滴たらして嗅ぐのも良いですよ。ちなみに、ディフューザーは水を使いますが、あくまで香りを拡散させるもので、加湿器とは違うのでご安心を。ほかに、器に重曹を入れ、アロマオイルを5〜10滴たらして玄関などに置くと、さわやかな雰囲気になります。



バケツの水にアロマオイルを3〜4滴たらして拭き掃除に使うのもおすすめです。

イマドキTopics

今話題のHOTなニュースをご紹介します！

ステイケーションとは？


なかなか遠出して観光ができないとき、近場のホテルを利用してはいかがでしょうか？ 今、ホテルで過ごす「ステイケーション」が注目されています。「ステイ(滞在)」と、「バケーション(休暇)」を掛け合わせた言葉で、どこにもいかず、ホテルでのんびりすることが目的。普段とは違う環境で、ゆったりと、非日常的な時間が楽しめるほか、ルームサービスでご飯をオーダーして食べたり、お酒を楽しむのも良いですね。また、エステなどがセットになったプランなどがあるホテルを利用すれば、さらに優雅なひとときが過ごせそう。遠出しにくいぶん、奮発して良いお部屋を選んだり、ホテル内のラウンジなどを利用するのもありですね。せっかくの時間なので、読みたかった本や、お気に入りの音楽、使ってみたかった入浴剤を持ちこんでみるのもおすすめです。

カプセルトイが人気！

昔からあるガチャガチャが、今ではカプセルトイと言われ、外国人観光客の人気の火が付き、置くスペースやバリエーションが増えました。それから、観光客に限らず人気は拡大！ 子どもはもちろん、大人も夢中になり、専用のフロアや、店も出来たほどです。コップの縁につける小さな人形や、おにぎりの具を模した指輪などユニークなものをはじめ、深海動物のフィギュアなど、バリエーションもさまざま。食品サンプルのミニチュアは、スパゲティなどの洋食メニューから、焼き鳥、お寿司などさまざま。最近では、手触りがふわふわした肉まんやどら焼き、フォークに料理が乗った状態のキーホルダーなど、ユニークなものも増えています。そのほか、ランドセルや、調理家電、文房具などのミニチュアもかわいくて人気。さらに、真珠のアクセサリや、陶器の箸置きなど本格的なものもあるそうです。奥深いカプセルトイの世界を楽しんでみませんか？

生春巻きシートはスイーツに最適！

ベトナムの料理、生春巻きに使う生春巻き用の皮(ライスペーパー)。それしか使い道がない？ と思いきや、なんとスイーツに活用できるのです。米粉でできているので、味わいがシンプル。モチっとした食感も、スイーツと相性抜群です。たとえば、市販のスポンジケーキと果物、生クリームを乗せて巻くだけで、ちょっとおしゃれなケーキ風スイーツに。また、あんこや果物を巻いたら、フルーツ大福風になります。クリームチーズと果物を巻けば、フルーツクレープ風。果物は、缶詰を使うと、さらにバリエーションが広がり、ジャムやチョコレート、ナッツを加えると、味わいもさらに豊かになります。また、生春巻き用の皮を戻すとき、水にかき氷シロップを少量加えると、カラフルに仕上げることができ。お子さんと楽しむのも良いですね。



関連さがし答え ①男の子の帽子 ②男の子の右側2本の海藻の形 ③男の子の右側2匹の魚の模様 ④女の子の頭上の黄色の魚の数 ⑤女の子の手

便利・安全・安心！最新商品情報

洗練されたデザインで機能性もバツグンの最新の商品を一いち早くご案内いたします。

多彩なデザインと優れた性能を兼ね備えた高性能床材  
ラシッサ S/Dフロア 耐水・ペット

ラシッサ S/Dフロア 耐水・ペット  
ラシッサの床材シリーズに新たに耐水性・耐アンモニア性に優れた高性能床材「ラシッサS/Dフロア 耐水・ペット」を新規設定！  
水まわり空間を素敵にコーディネートできます！！



■床材柄	■木目柄
マーブルホワイト調	チェスナットF
メタリックブルー調	クリエールF
ストーングレー調	ナチュラールオークF
サンドブラック調	クリエタークト
	クリエアイボリーF
	クリエホワイトF

Point① 耐水性、耐アンモニア性を備えた水まわり空間に最適な床材



Point② 木質床材として業界初の抗菌「SIAA」認証を取得



Point③ ペットのすべりに配慮した防滑仕上げ




LIXIL

写真・記事：株式会社 LIXIL

梅雨の季節へと突入！おうちのお困り事ございませんか？  
雨漏り等ありませんか？いろいろなお得をご提案させていただきます。

お陰様で、創業から21年！  
心より感謝申し上げます。

=バリアフリー工事、耐震改修工事、他、国や自治体の助成制度をご利用できる場合もあります。お手続きはお任せ下さい。=



※営業、施工共、スタッフは、今般のコロナウィルス感染拡大を防ぐために対策をとっています。

頭の体操 間違いさがしゲーム

上下のイラストで違うところが5箇所あります。さあ！チャレンジしてみてくださいね！

