

住まいのかわら版

Vol.34

< 発行 >

(有) 井上興産

徳島県徳島市川内町平石住吉3-29

Tel : 088-666-3155/Fax : 088-666-3156

お問い合わせは、こちら→  **0120-64-3155**

ちよつとの工夫で、家事ラク♪しませんか？

日常のたいへんな家事。少しでもラクができたらうれしいですね。そんなアイデアをご紹介します。

みなさま、元気で過ごしてしょうか？


みなさまに暮らしと住まいを快適にするためのちよつと役立つ情報をお届けいたします。今回のテーマは「家事をラクに」です。

毎日の暮らしで欠かせない家のこと。少しでもラクにしたいですね。そこで、いろんな工夫をご紹介します。

毎日の食卓にお役立ち！ アレンジや時短の工夫

●ラタトゥイユでアレンジいろいろ

……「あと一品！」「料理がちよつと面倒」というときに助かるのが常備菜。夏野菜のトマト煮「ラタトゥイユ」を多めにつくっておけば、いろいろな料理にアレンジできます。つくり方は、オリーブオイルで玉ねぎやにんにく、ズッキーニ、パプリカなどを炒め、ホールトマトを入れて煮込み、塩コショウで味を調えればできあがり！ シンプルな味付けなので、焼いた鶏肉のソースにしたり、ひき肉を足してミートグラタンにし



少し前に流行ったシリコンスチーマーもおすすめ。ゆで上がりもいいですよ♪



掃除、洗濯、収納の 面倒をちよつと軽減♪

●コンロのガンコ汚れにドライヤー

……コンロまわりの油污れ、放っておくとこびりついてやっかいですね。そんなときは、ドライヤーを活用！ キッチンペーパーを水や水にセスキ炭酸ソーダを溶かした「セスキ水」でぬらして汚れた部分に置き、ドライヤーで温めることで、まるでスチームクリーナーのような役割を果たしてくれて手早く落とすことができます。

●洗濯前は仕分けを……洋服を脱ぐとき、カゴを2、3個用意して、ジーンズ、下着、シャツなどに分けておくことで、洗濯前の準備が簡単に。ネットに入れる、入れない、通常の洗濯機洗い、手洗いをすぐに識別できるので、スムーズに洗濯できます。



カゴが縦に連結したタイプなら省スペースできます！


●生ごみはその都度捨てる……料理

のときに出る生ごみは三角コーナーなどに入れると、つい時間が経ってしまい、ニオイやカビの原因に。かといってビニールに入れると、生ごみに含まれた水分が溜まってしまうのも気になります。そこで、新聞紙やチラシを適当な大きさに切って近くにストック。料理ごとに包んで捨てればニオイやカビの心配もなくなり、三角コーナーも不要に。その分、三角コーナーやその周辺の掃除の手



出し入れもラクチン♪

●コード類はトイレトペーパーの芯が大活躍……スマホやデジカメなど、いろいろなあつてごちゃつきがちなコード類は、トイレトペーパーの芯が大助かり。箱にそのサイズに合わせて長さをカットした芯をいくつか入れます。トイレトペーパーの芯ごとにコードを分類すれば、一目瞭然です。



頭の体操！ 間違いさがしゲーム
上下のイラストで違うところから箇所あります。さあ！ チャレンジしてみてね！

答えは裏を見てニヤ～



イマドキ トピックス

今話題のHOTなニュースをご紹介します！



豆腐の商品表示が変わります

食卓の「もう一品」に重宝するお豆腐。ひとくくりにお豆腐といっても、実は使われている大豆の割合が違うのだそうです。今まではひとくくり「豆腐」とうたわれていたものが、大豆の割合によって商品表示が変わるそうです。6%以上なら「加工豆腐」。8%以上は「調整豆腐」、10%以上で「豆腐」となります。また、加工状態などに応じて「本綿」「ソフト本綿」「絹ごし」「充てん絹ごし豆腐」「寄せ豆腐」と、さらに細かく分類される一方で、「最高級」や「天然」という抽象的な表示が禁止され、添加物があった場合も詳細に表示することを義務付けるそうです。さらに、凝固剤と表示されていたものも、「塩化マグネシウム」など、詳しく表示されるとのこと。表示がさらに明確になり、調理をするうえでも選び方に幅が広がるそうですね。



外国人観光客の志向に変化！？

少し前に、外国人観光客が家電やシャンプーなどを大量に購入する「爆買い」が話題を呼びましたが、ここ最近、日本に来て楽しむことが、爆買いから、さまざまなことを体験する「コト消費」へと移ってきているとか。つまり、モノの豊かさを満たすことよりも、体験などによって「ココロの豊かさ」を満たすことに注目が集まっているということです。たとえば、日本茶を販売する店に行き、日本茶を美味しく淹れる体験をしたり、お土産でも人気の食品サンプルをつくる体験をしたり……。ほかにも着物や浴衣を着て街を散策するといったさまざまな体験を通して、日本にあるモノづくりや文化を楽しんでいる外国人が増えています。日本本来の良さを積極的に体感してもらえるのは、日本に住んでいる私たちにとってもうれしいこと。また、そのような観光客を通して、私たちが日本の良さを再発見できることもあるかもしれませんね。



余ったマニキュアの活用法

手や足の指を楽しく彩るマニキュア。でも使いきれずに余ることってありませんか？ それを身近なものに塗って楽しんでみては？ たとえば、黒のヘアピン。ヘアピンを紙に挟み、そのままマニキュアを塗って、乾くまでしばらく置けばOK。お子さんと一緒に楽しむのも良いですね。また、合鍵のヘッド部分を色違いで塗り分ければ、家族で使い分けができます。ほかには、画びょうの表に塗り、好きな写真などを貼れば、ちょっとしたアクセントにも。ちょっと上級編もご紹介。お湯にマニキュアを垂らして竹串などで広げるとマーブル模様風になります。そこへガラスや陶器のコップをそっと沈めて数秒間そのまま定着させ、そっと取り上げて乾燥させれば、オリジナルコップの完成！失敗しても除光液で落ちるので安心。色を付けない部分はマスキングテープを貼るといいですよ。



暑中お見舞い申し上げます。

暑い日が続いておりますが、くれぐれもご自愛くださいます様・・・

便利・安全・安心！リフォーム商品情報

洗練されたデザインで機能性もバツグンの最新のリフォーム商品をいち早くご案内いたします。

STYLE SHADE

スタイルシェード




カラーは4色




ナチュラルブラウン



ナチュラルグリーン



シックベージュ



スタイリッシュグレー

もう、夏の強烈な日差しで悩む必要はありません。窓の外側から日差しを遮って、部屋の温度上昇を抑える「スタイルシェード」。すっきりとしたデザインで、太陽の熱を83%もカットし、エアコンの使用を抑えて節電にも役立ちます。通常の単体サッシはもちろん、シャッターサッシ、雨戸サッシにも対応。壁や窓に穴を開けずに取付けできる「アナノン」構造や音を立てずに収納できる「オトノン」構造の採用で機能性も抜群。あなたらしいスタイルで、涼しくて快適な夏をもたらします。



あなたスタイルで
夏の日差しをカットして
いままでになく心地よいお部屋に。

LIXIL

毎年使えるおしゃれな「現代のよしず」

夏の日差し対策は外側でカットがいちばん効果的！

日射熱

83%

カット

冷房費

年間 28%

節約

紫外線を

約 90%

カット

冬

になったら
キレイに収納でき
陽のぬくもりを取り込めます。

Basic style
フック固定タイプ

窓の外側でしっかり日差しをカットできます。

Balcony style
手すり固定タイプ

窓を開ければ、バルコニーの横を吹き抜ける風を採り込めます。

Deck style
デッキ固定タイプ

庭先に心地よい日陰空間を生み出します。

1分動画
商品説明へ

写真・記事：株式会社 LIXIL

間違いがしるし：①左上のシャボン玉 ②お父さんの足 ③男の子の手 ④女の子のシャボン玉容器 ⑤お母さんのスカーフ

ご相談・お問い合わせはこちらまで

(有) 井上興産

〒771-0134 徳島県徳島市川内町平石住吉3-29

Tel: 088-666-3155 Fax: 088-666-3156

E-mail: inouekousan@theia.ocn.ne.jp

http://www.inouekousan.jp/index.php



こちらを読み取っていただきますと当社メールアドレスが表示されます。

普段ご利用のメーラーをお使いいただき、ご意見、ご相談等ございましたらなんなりとどうぞ。

日曜、祝日を除く毎日、メールチェックをしています。

フリーダイヤルと共に便利に使っていただければ幸いです。