

大人カッコいいインテリアを楽しみませんか？

話題の黒やグレーをアクセントに取り入れたインテリアで
ぐっと大人な空間を演出してみよう。

みなさま、元気でお過ごしでしょ
うか？

みなさんに暮らしと住まいを快適
にするためのちよつと役立つ情報をお
届けいたします。今回のテーマは
「大人カッコいいインテリア」です。

シックで遊び心のある 男前インテリア

最近、ブラウンや黒、木目を組み
合わせた「男前インテリア」が人気
を集めています。一見、ハードルが
高そうですが、インテリアの色を黒
や木目、シルバーなど、落ち着いた
ワントーンのコーディネートで統一
することで実現します。たとえば、
キッチンのカウンターに木製の棚を
置いてみるのはいかが？ 濃いブラウ
ンのものを選んでもいいし、最近
は100円ショップにもアクリルペイ
ントや水性ペンキが売っているの
で、塗ってみるのもおすすめです。
●塗り方……ハケと塗料を用意した
ら、床が汚れないように大きな新聞
紙などを敷き、その上に棚を置いて



塗っていきます。もし、ワックスな
どで仕上げられていたら、サンド
ペーパーで軽くこすり、落としてか
ら塗るとキレイに塗ることができま
す。また、ハケでなく、スポンジや
ボロ布に塗料を含ませてたたくよう
に塗ると味わいのある雰囲気にな
ります。





棚は水性ニスを塗装してもアンティーク
感が出ます。

棚の中は、フタが黒い同じビンな
どで、統一すると良いですよ。調味
料や砂糖やミルクなど普段使いのも

英文字や黒板でアレンジ ブルックリンスタイル

ニューヨークのブルックリンのア

のをおしゃれに見せられます。ほか
にも、シンプルなビンにラベルプリ
ンターなどで「Sugar」といつ
たラベルをつくって貼るのもおす
めです。インテリアが男っぽくなり
過ぎないためには、観葉植物を置け
ば、その彩りがやわらかい雰囲気と
さりげない温かみを添えてくれます。
リビングは、雑誌など雑多な物を
モノトーンのカゴに入れておくだけ
でかっこいい印象に。ソファもグ
レーなどのマルチカバーをかければ
手軽に雰囲気を変えることができま
す。壁の一部に木板がプリントされ
た壁紙をアクセントに貼ってみるの
もおしゃれですよ。




頭の体操！間違いさがしゲーム
上下のイラストで違うところから箇所あります。
さあ！チャレンジしてみてね！

答えは裏を見て
ニヤ～



100円ショップでも手に入るアルファベットの
木製オブジェを並べてもステキ♪

パートメン
トのような
ビンテージ
感を演出し
た「ブルッ
クリンスタ
イル」も人
気です。レ
ンガ調の壁
紙を使った
り、英文が
書かれた雑
貨をアクセ
ントに使うことで実現します。最近
はビンテージ調にデザインされたカ
ゴやスチール缶などが雑貨店やホー
ムセンターなどでも見られるので、
それらを収納アイテムとして使っ
てみるのはいかが？ 「HAVE AN I
CE DAY！」など、英文が書かれた
スチール製のプレートに棚に飾った



黒板におしゃれなシールやポスト
カードを貼ればより手軽に雰囲気を出せます。

り、布製のタペストリーを壁などに
飾るとぐっと雰囲気が増します。ま
た、黒板も良く使われるアイテムで
す。かわいい黒板は雑貨店でもよく
見られますし、黒板塗料が100円
ショップでも手に入るの、ベニア
板に塗ってチョークで好きな言葉を
書いて飾るだけでもOK。さらに、
黒板シートなら裏に粘着剤が付いて
いるので、壁面などに貼ったり、コ
ルクボードに貼ったり、写真立てに
セッティングするのも良いですよ♪

イマドキ トピックス

今話題のHOTなニュースをご紹介します！



ペットボトルを料理に活かす!?

ペットボトルが実は料理に活かせるのをご存知ですか？たとえばバター。ペットボトルに動物性脂肪分40%以上の生クリーム200mlと塩ひとつまみを500mlのペットボトルに入れ、ふたをして振るだけ。5分以上振るうちにバターが固まってきて、液体と分離したら、ペットボトルを切って固まったバターを取りだし、キッチンペーパーなどで軽く絞って水分を切ったら出来上がり。3日以内に召し上がれ。また、たこ焼き生地づくりにも重宝。たこ焼き粉、卵、水、お好みでダシのもとなどを入れてフリフリすればキレイに混ざり、たこ焼き器にそのまま流し込めます。さらに、ペットボトルの底が花型のもも重宝。底部分を切ってご飯をつめて、ひっくり返せばかわいい形のご飯に。ちらしずしにすれば彩り華やか。桜でんぶと組み合わせるのもおすすめです。



キレイな爪を保つひけつ♪

爪のケアってしていますか？爪先が美しいと、きちんと感が出て印象も良いので、ぜひケアを。爪が伸びて爪切りを使うと、意外と二枚爪になりやすく、割れの原因にもなるので、少し伸びたらこまめにやすりを使って一方向に削るか、爪専用のニッパーで切ると良いです。季節に関わらず爪は乾燥しがち。爪の縦線は加齢と乾燥が原因と言われているので、保湿は大切です。美容オイルやネイル専用クリームを爪の生え際を中心にマッサージしながら塗りこめば、血行不良の改善も期待できます。ちなみに、爪がもろくなる原因は栄養不足かも!? 爪を丈夫にするビタミンや鉄分、亜鉛を含む食材を摂ると良いですよ。大切な場でマニキュアを使うのもいいですが、「ネイルファンデーション」もおすすめ。薄づきでナチュラルながら、爪のデコボコなどをカバーできます。爪に良い植物オイルを使うなど保湿効果もあり、爪を健やかに保つタイプもあるのでチェックしてみてください。



セルロースクロスってご存知？

セルロースクロスとは、木の端材から採れる繊維を使ったクロスのこと。ヨーロッパでは普通に台拭きとして使われ、焼却しても有毒ガスを出さず、土に埋めても還るのでエコ。吸水力が強く乾きも早く雑菌の繁殖などの心配も少ないので使い勝手が良いと人気です。セルロースクロスは、セルロース素材とコットンを合わせたタイプが扱いやすくておすすめ。簡単にカットできるので、半分に切って用途によって使い分けるのもおすすめ。丈夫なので、汚れたら食器洗いのついでに食器用洗剤で洗えば、清潔を保てます。最近は、雑貨店などでかわいい柄のものもあるので、キッチンのインテリアとしても楽しめます。ちょっとしたランチョンマット代わりにしてもいいですし、柄の配置によっては小さめに切って、吸水性の高さを活かしたコースターとして使うのも最適です。



カンタン! スピード施工! 壁など こわさない! 低コスト!

たった1日でできちゃう 暑さ対策リフォーム!

1day Reform



今年も 節電の 夏

ズバツと

僕らにおまかせ! 暑さ対策で 快適&省エネに!

たった 1日でお悩み 解決!!



エアコン代が かさむ...

¥

日差しが 暑い...

風通しをよくして エアコンの使いすぎ予防! 光熱費のお悩みも 解決!

日差しをさえぎって 暑さのお悩み 解決!


こんなお悩み ありませんか?

ご存知ですか?

暑さ対策の ポイントは 窓!

夏場、なんと約70%もの熱が 窓から出入りしています!

つまり、夏を涼しく 快適にするために 窓やドアの「遮熱」が大切!



出典: (一社)日本建材・住宅設備産業協会 省エネルギー建材普及促進センター

間違えがしき答え: ①ロープの本数 ②男の子の手 ③ Gondola 下部分の形状 ④ Gondola の窓のカーテン ⑤道

ご相談・お問い合わせはこちらまで



(有) 井上興産

〒771-0134 徳島県徳島市川内町平石住吉3-29

Tel: 088-666-3155 Fax: 088-666-3156

E-mail: inouekousan@theia.ocn.ne.jp

http://www.inouekousan.jp/index.php



こちらを読み取っていただきますと当社メールアドレスが表示されます。普段ご利用のメーラーをお使いいただき、ご意見、ご相談等ございましたらなんなりとどうぞ。

日曜、祝日を除く毎日、メールチェックをしております。フリーダイヤルと共に便利に使っていただければ幸いです。

暑さ対策 2つの ポイント

ポイント 1 日差しが暑いなら 窓から入る日差しを カットして室温の上昇をおさえる!

ポイント 2 空気がこもって暑いなら 風通しをよくして 風の出入り口をつくる!

部屋の外で日差しをカット! 室内に入る熱をおさえます。

手軽に取付けられるシェードで 日差しを遮り快適な室内

太陽の熱 約83% カット
外付スクリーン スタイルシェード
サイズ: 幅182cm、高さ208cm
価格: 30,500円(税別・送料、フック固定タイプ)

夏の日差しをカットして 開放感あふれる空間に

オーニング 彩鳥 L型
サイズ: 開口1.5間、高さ200cm
価格: 270,800円(手動式 ポリエステル)

可動式のオーニングで 取付け場所を選びません

オーニング 彩鳥 A型
サイズ: 開口2.0間、高さ200cm
価格: 425,100円(リモコン式)
* 化粧カバーデッキは除きます

部屋の中で日差しをカットするなら、こちらがおすすめ。

遮熱タイプの内窓なら夏は 日差しをカットして冬はあたたかく

太陽の熱 約60% カット
防音・断熱内窓 インプラス
LOW-E 複層ガラスグリーン(高遮熱型)引違窓
サイズ: 幅190cm、高さ140cm
価格: 63,000円

2枚のガラスの間に 日差しを遮るブラインドを内蔵

太陽の熱 約78% カット
ブラインドイン複層ガラス(ガラス交換)
サイズ: 幅100cm、高さ100cm
価格: 134,000円(2枚建)

日差しを遮りながら インテリア性もアップ

オーダーカーテン プランシェDX
サイズ: 幅114cm、高さ130cm
価格: 50,000円(カーテン)

風通しをよくして 風の出入り口をつくる!


扉を開けたまま 風を採り込むから安心

リシェントII 玄関ドア 採風タイプ
サイズ: 幅124cm、高さ235cm
価格: 562,000円 断熱K4仕様 片枠 F86型 木目調

湿気がこもりがちな 勝手口も採風タイプなら 明るくさわやかに

リシェント 勝手口ドア 採風タイプ
サイズ: 幅81cm、高さ187cm
価格: 185,000円 PG仕様

簡単に後付けできる 網戸なのでマンションの 玄関にもおすすめ

玄関・勝手口用横引収納網戸 しまえるんですα
サイズ: 幅90cm、高さ200cm
価格: 37,000円

光を採り込みながら 外からの視線も遮り安心

目隠しルーバー セキュリティフィルター80
サイズ: 幅85cm、高さ70cm
価格: 22,600円

※表示価格は、メーカー希望小売価格で、施工代金等は含まれていないことをご了承ください。